



英語融入領域教學實施經驗分享

臺北市內湖區明湖國民小學

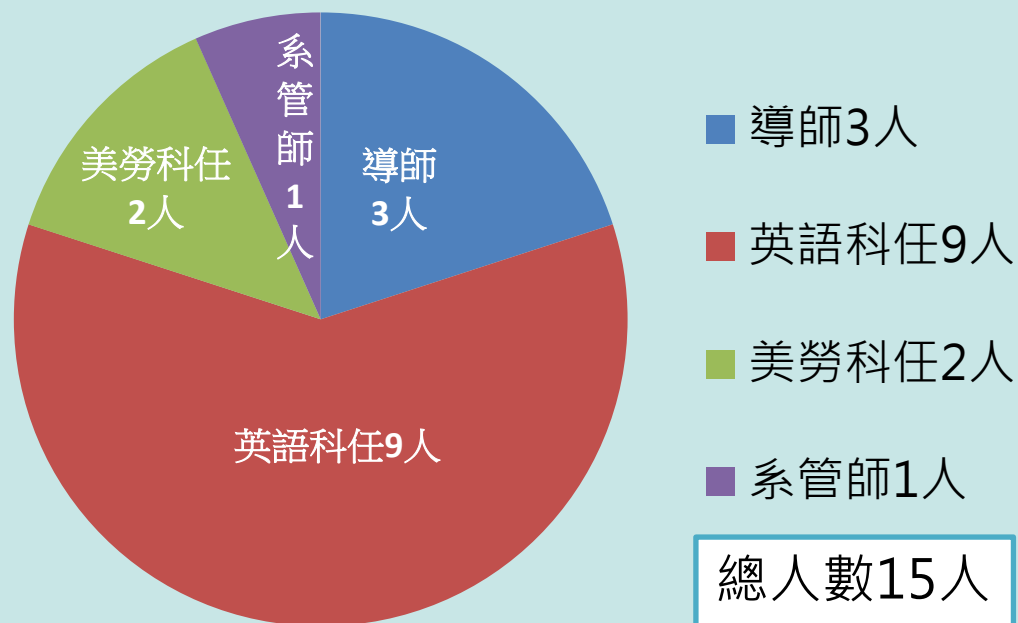
簡報流程

- 學校背景
- 英語融入課程規劃
- 領域授課教師分享
自然(電腦)、藝文(視覺藝術)、跨領域(英文)
- 結語

學校背景

• 充足的英語師資

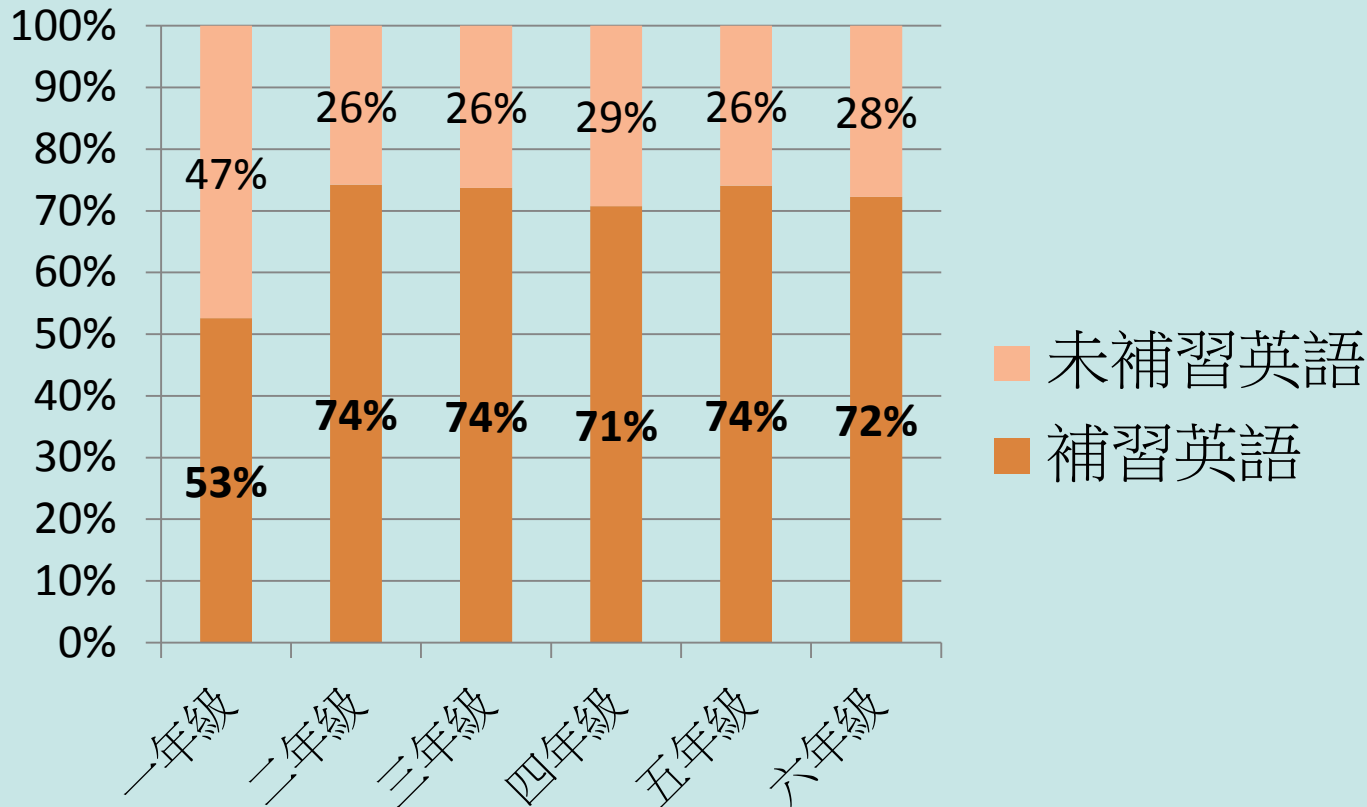
具備英語專長教師職務分布圖



英語融入領域教學，提供老師另一個展現長才的舞臺。

學校背景

• 家長重視孩子的英語學習



學校背景

● 家長支持學校在教學上的創新與實驗

1. 三至六年級班級推動行動學習智慧教學
2. 自然領域行動學習智慧教學
3. 高年級資訊課程進行程式教學
4. 四年級-英語融入資訊教學
5. 四、六年級-英語融入美勞教學
6. 參與12年國教新課綱先鋒學校試辦計畫



英語融入課程規劃

說明 集結具備英語專長之教師說明此項計畫，並聽取相關意見。



邀請與討論 經討論後，邀請適合之領域教師參與計畫，並決定施作年段及方式。(照片)



共識 於課發會報告該項計畫，取得共識，並於學校日向家長說明。(影片)



英語融入課程規劃

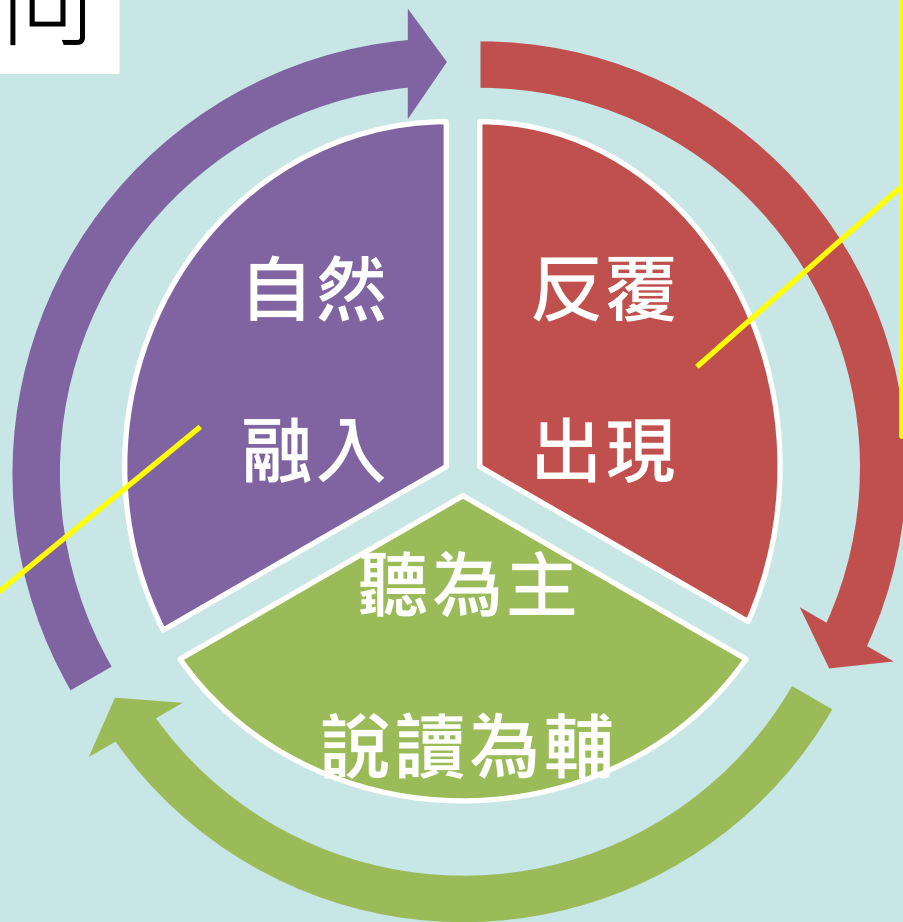
• 第一年選擇四年級施做的原因：

1. 具備電腦與英語兩方面的基本能力。
2. 有優於低年級的心智發展成熟度，同時又無高年級的課業壓力。
3. 在既有的學習上加入新的元素，更能激勵學生面對挑戰，進而增進自我對學習的信心。



英語融入課程規劃

三大方向



融入英語
班級經營
用語。

規劃每一單元
字彙與句型，
藉由反覆出現，
讓學生在不自覺
的情況下學會
相關的英語字
彙。



英語融入課程規劃-資訊

單元名稱	學習目標	教學活動重點	教學資源	評量方式	Sight words
我的個人小檔案	<ul style="list-style-type: none"> ● 能瞭解 PowerPoint 的功能與用途 ● 能認識 PowerPoint 的視窗環境 ● 能選用簡報佈景主題 ● 能插入文字與圖片 ● 能配置投影片的版面 	<ul style="list-style-type: none"> · 介紹簡報軟體的用途。 · 啟動並認識 PowerPoint2010 視窗界面的基本操作。 · 選擇簡報佈景主題。 · 輸入標題及內容文字、設定字型樣式及格式、設定文字對齊方式。 · 儲存及開啟簡報檔案。 · 新增投影片。 · 插入圖片。 · 播放投影片。 	微軟 PowerPoint2010 基峯資訊—AKILA 魔法教室 PowerPoint 2010	課堂觀察 操作評量	photo profile name gender date of birth blood type

英語融入課程規劃

105學年度

申請：四年級資訊

試行：四、五年級美勞

106學年度

申請：四年級資訊

四、六年級美勞

一年級彈性

試行：一年級生活

四年級綜合

107學年度

待續.....



領域授課教師分享



結語

- 回顧
- 建議
 1. 勇於嘗試，持續修正
 2. 結合優勢，發展特色
 3. 與專家/具經驗教師對話
 4. 藉由分享教學相長





簡報結束
感謝您的聆聽

