

# 我看見春天來了

t r e e



1 認識藝術家—陳澄波

2 樹的認識—繪繪大樹

3 植物染



4 種子的創作畫

5 木片裝飾

6 回顧與回饋

# 認識藝術家—陳澄波

O N  
E






# 畫作



淡水風景



嘉義公園



嘉義街中心


# Q&A

Who is he?



What are his works?

Where was he born?



How do you like his picture?





- 想家
- 阿婆
- 报君
- ...

3/4 11 18 25  
 ④ ① ② ③ ④  
 Thursday  
 Friday


Join at [www.kahoot.it](http://www.kahoot.it)  
 or scan the Kahoot! app

Game PIN: **509 4774**

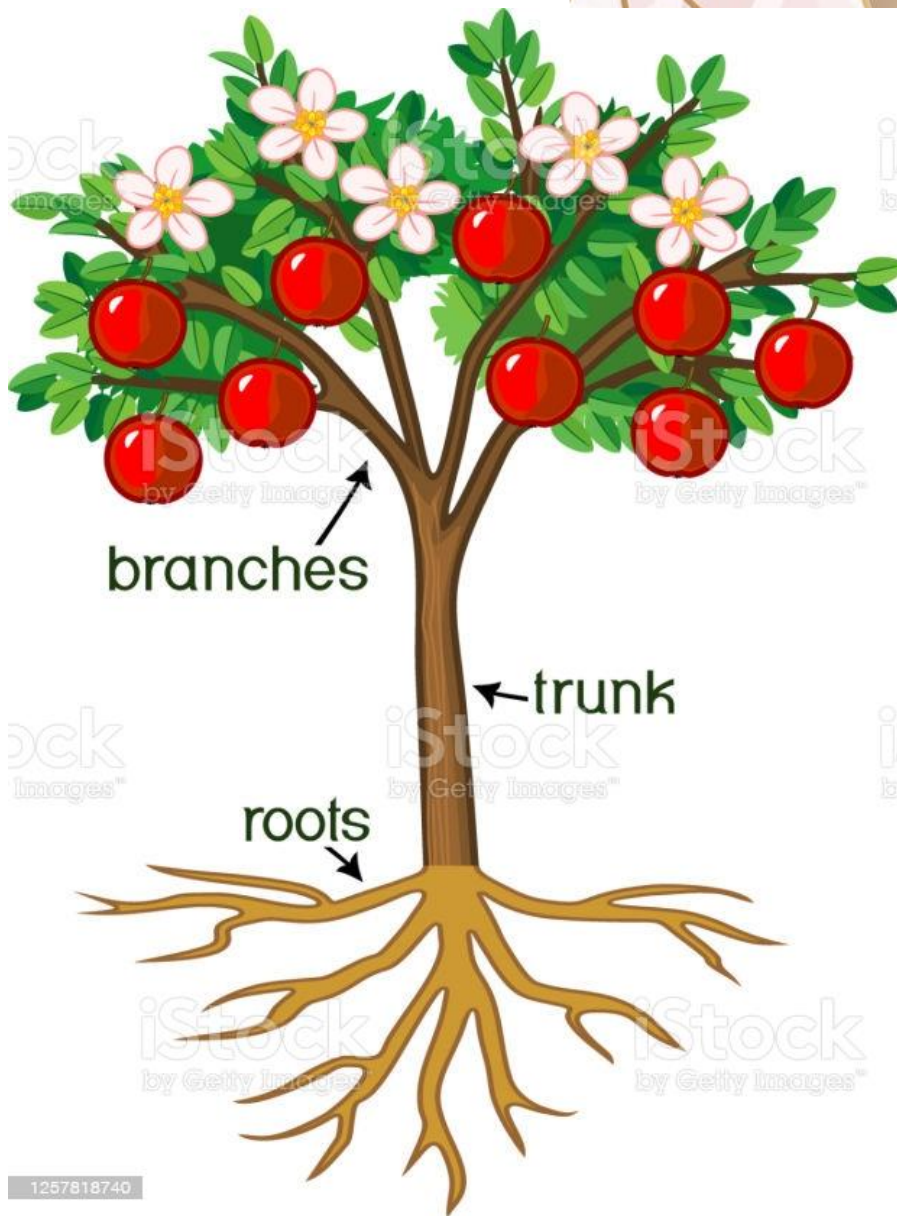
**Kahoot!**

我今天沒吃藥 🍌 ==@@@/#^=64%= 7\$7\$7#(-(-#)#

Start



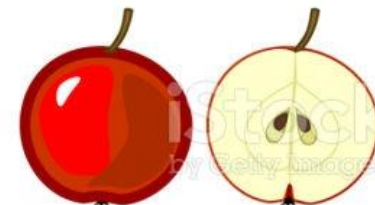
# 樹的 身體構造



flower



leaf



fruit



seed

1257818740









# 植物 染

# Step

採摘所需的樹葉與  
花朵



布的底下鋪一張衛  
生紙



放上你要植物再蓋  
上一張衛生紙



用槌子敲一敲後再  
把花瓣和葉子拿起  
來就完成了







# 種子

# 創作畫



挑選種子

Choice seeds



構想擺放


Think how to put



完成

Finish






















# 杯墊 裝飾





# 注意 事項



- 1 針的使用要注意
- 2 羊毛取完要收好
- 3 看著說明書步驟進行

# 製作

# 步驟



1 固定木片

2 做羊毛氈

3 把羊毛氈黏在木片上







