



1090326-27莫 札特小夜曲賞析 學習

嘉大附小六年級音樂沉浸式英語
陳佳萍 方瑞貞 張麗勤 江嘉玲

說明

- 配合名畫音樂秀的第二幅圖畫，
Diego Velazquez的作品/三個音樂家，認識Violin / Guitar。
- 製作教學影片，讓學生聆賞兩種樂器的聲音，加上二胡和琵琶的連結。
- 製作教學ppt，認識小夜曲由來及賞析a little serenade

學習手冊

這幅畫是西班牙畫家維拉茲維茲早期的作品，右邊兩位音樂家一邊唱歌、一邊演奏弦樂器。

想想看，左邊年輕的音樂家和後面的猴子，正在做甚麼呢？

Painter : Diego Velázquez
(1599 -1660) Spain

The Three Musicians(1618)




There are three people.
They hold musical instruments.

How many people are there in this painting?

What do they hold in their hands?



小提琴 弦樂器
Violin / Fiddle
String Instrument



古提琴家族



吉他 弦樂器
Guitar
String Instrument



吉他的祖先
Coptic Lute

莫札特小夜曲



音樂神童莫札特總共創作了13首小夜曲，這一首被稱為弦樂小夜曲。

The song is Mozart's little serenade in G major.



觀賞吉他與小提琴教學影片



賞析莫札特小夜曲



The image shows a classroom setting with a digital display and a chalkboard. The digital display features a quiz question and a video. The chalkboard has handwritten notes and a list of instruments.

Q1. To me, the song is ().

cheerful(歡快的) · fascinating(迷人的)
exciting(興奮的) · loving(充滿愛意的)



The video shows two women in a studio setting. One woman is playing a cello, and the other is playing a violin. They are both dressed in light-colored, sleeveless tops.

Handwritten notes on the chalkboard:

- e minor
- Commence
- de
- Amar
- Music
- song 好好
- Topic 小夜曲
- Guitar
- Violin

Decorative elements include musical notes on the wall above the display and several 'MUSIC' stickers on the bottom edge of the display frame.

配對口說練習

To me, the song is ().



配對口說練習




配對口說練習



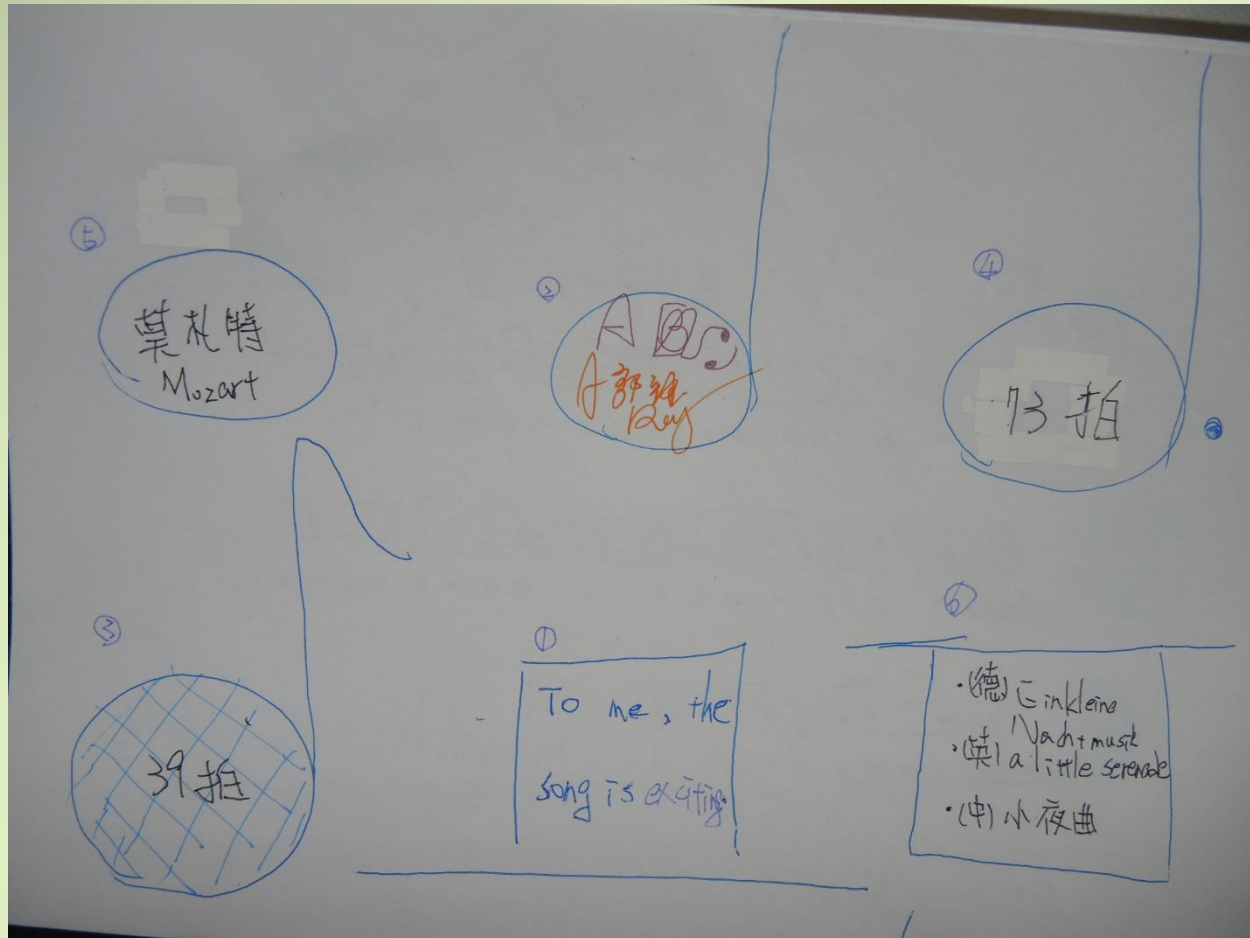
寫出作曲者



有趣的作業單



創意答案格真可愛



feedback

- 上次線上音樂課發現是先製作教學ppt，音樂賞析可以更有效率。
- 教授建議音樂情緒卡不要太多資料，因此這一次讓學生四個情緒選一項，更聚焦。
- 創意作業單越來越棒了。公開展覽於音樂教室，學生會利用下課時間欣賞創意作品。