










大佳國民小學 110 學年度藝術領域雙語教學

三年級第三單元教學設計

主題名稱 Topic	形狀的世界		
教材來源 Teaching Materials	1. 自編 2. 網路資源	教案設計者/教學者 Teacher	吳珮辰老師 王淑玲老師
實施年級 Target Students	三年級 Grade 3	授課時間 Time	320分鐘 (四周，共八節)
單元節次內容 Lesson Content	第一周	1. 介紹聖誕節元素 2. 製作聖誕樹海報	
	第二周	1. 介紹馬諦斯與野獸派 2. 欣賞馬諦斯的作品	
	第三周	1. 剪貼創作 2. 作品分享	
	第四周	1. 介紹舞龍舞獅的傳統習俗 2. 製作舞獅小手偶	
教學設計理念 Teaching concept	1. 透過剪貼的方法，認識形狀 2. 透過欣賞藝術家作品，啟發對形狀的想像 3. 結合摺紙與剪貼的技法，製作能自己操控的小手偶，將形狀與色彩運用在作品中		
核心素養 Core Competency	總綱核心素養 面相及項目	A 自主行動: A3 規劃執行與創新應變 B 溝通互動: B3 藝術涵養與美感素養	
	領域核心素養	藝-E-A1 參與藝術活動，探索生活美感。 藝-E-A2 認識設計思考，理解藝術實踐的意義。 藝-E-B3 善用多元感官，察覺感知藝術與生活的關聯，以豐富美感經驗。	
學科學習重點	學習內容 Learning Content	視 E- II -2 媒材、技法及工具知能。 視 E- II -1 色彩感知、造形與空間的探索。	
	學習表現 Student Performance	2- II -5 能觀察生活物件與藝術作品，並珍視自己與他人的創作。 2- II -7 能描述自己和他人作品的特徵。 3- II -2 能觀察並體會藝術與生活的關係。	
學科學習目標 Content Learning Objectives	1. 學生能夠剪出各種形狀 2. 學生認識馬諦斯的藝術風格與野獸派 3. 學生能試著運用 Painting with scissors 的方法來創作 4. 學生能夠將色彩與形狀運用在創作中 5. 學生能夠理解摺紙的步驟圖解		
語言學習目標	Language of Learning		

<p>Language Learning Objectives</p>	<p>1. The steps of making christmas tree poster: Step1 Cut three triangles in different sizes. Step2 Draw the lines and cut along the lines. Step3 Roll up the strip. Step4 Paste on the paper and make some decorations.</p> <p>2.Paper cut-outs To learn how to use scissors as a paintbrush to create a paper cutout inspired by Matisse’s collage.</p> <p>(1) Design- think of what kind of shapes you want to make for your collage. (2) Cutting- use scissors as a paintbrush to cut out pieces of different shapes, colors and sizes. (3) Gluing- glue these shapes together to make your own collage.</p> <p>3.what kind of shapes are in Matisse’s collage? ST: There are many free-form cutouts, like grass, coral, a human, a star, ovals and leaves in Matisse’s collage.</p> <p>4..To know the origin and the design of the lion dance puppet.</p> <p>5.To learn how to make your own lion puppet.</p> <p>6.The features of the lion head: (1) horn- fights evil 獸角避邪 (2) red ribbon 紅色蝴蝶結-tamed lion 受馴服的獅子 (3) mirror 鏡子-reflects evil 驅邪</p> <p>7. (1) This is my lion puppet. (2) I used red, green, and blue colors. (3) My lion puppet looks very interesting(cute, funny).</p>		
	<p>content vocabulary</p> <p>Christmas tree / gingerbread man / snowflake / triangle /small / medium / Large roll up / at the bottom /paste / decoration</p> <p>Henri Matisse 亨利. 馬諦斯 /fauves 野獸派 /bright color 明亮色 /cutout 剪紙 /free-form 自由的造型 /shape 形狀 /collage.拼貼 /glue 黏,貼</p> <p>lion dance 舞獅 /paper puppet 紙偶 /horn 獸角/ monster 怪獸 /red ribbon 紅色蝴蝶結 / mirror 鏡子</p>		
<p>教學活動 Activities</p>	<table border="1"> <tr> <td data-bbox="1179 2047 1302 2134"> <p>教學 時間</p> </td> <td data-bbox="1302 2047 1485 2134"> <p>評量方式 Assessment</p> </td> </tr> </table>	<p>教學 時間</p>	<p>評量方式 Assessment</p>
<p>教學 時間</p>	<p>評量方式 Assessment</p>		

	Time	
<p>第一周</p> <ol style="list-style-type: none"> 1. 請同學上台在黑板上畫出聖誕節的各種元素 2. 介紹聖誕節元素 3. 介紹聖誕樹的形狀 4. 講解製作方法 <p>Step1 Cut three triangles in different sizes. Step2 Draw the lines and cut along the lines. Step3 Roll up the strip. Step4 Paste on the paper and make some decorations.</p> <ol style="list-style-type: none"> 5. 學生開始製作時間 	<p>20”</p> <p>10”</p> <p>40”</p>	<p>觀察評量</p> <p>實作評量</p> <p>口語評量</p>
 		
 		
  	<p>10”</p>	
<p>6. Review the making steps and vocabulary.</p>		
<p>第二周</p>		
<p>1. 介紹馬諦斯與野獸派風格</p>	<p>10”</p>	
 		



2. 英語教介紹主題相關單字

Henri Matisse 亨利·馬諦斯 /fauves 野獸派 /bright color 明亮色 /cutout 剪紙 /free-form 自由的造型 /shape 形狀 /collage.拼貼 /glue 黏貼

15''

3. 觀賞馬諦斯介紹影片

<https://www.youtube.com/watch?v=s37OoBXkYAc>

15''



Art with Mati and Dada – Henri Matisse | Kids Animated Short Stories in English

4. 欣賞馬諦斯作品，認識 Painting with scissors 的概念

<https://www.youtube.com/watch?v=GN0okOq8Hyc>

10''



Footage of Henri Matisse making a paper cut out

5. 試著剪出各種形狀

30''



第三周

1. 複習上周馬諦斯的作品與野獸派風格

10”

- ◆ 表達主觀的感受
- ◆ 大膽地平塗
- ◆ 強烈原色
- ◆ 彎曲起伏的輪廓線





sea grass 海草

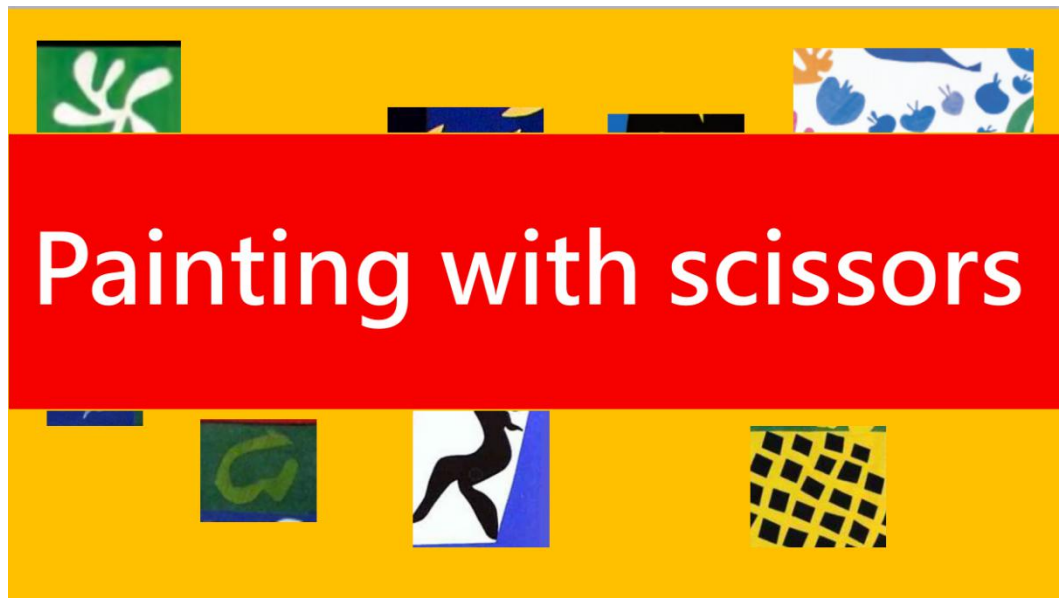
Human shape 人形

Oval 橢圓形

Star 星星
Star shape 星星形狀

Coral 珊瑚


sea grass 海草
Coral 珊瑚



what kind of shapes are in Matisse's collage?

ST: There are many free-form cutouts, like grass, coral, a human, a star, ovals and leaves in Matisse's collage.

2. 模仿馬諦斯的剪紙作品完成自己的剪紙創作



3. 同學上台分享作品

Review Flash Cards

AT: Can you tell me what kind of shapes are in Matisse's collage?

你可以看出來馬諦斯的拼貼有哪些造型?

ST: There are many free-form cutouts, like grass, coral, a human, a star, ovals and leaves in Matisse's collage.


馬諦斯的拼貼有很多自由的造型,像是海草,珊瑚,還有葉子



15"

45"

10"



第四周

1. 介紹舞龍舞獅的分別與種類



南獅
醒獅或廣東獅



台灣獅
福建獅或弄獅

5”

LIONS ARE NOT DRAGONS



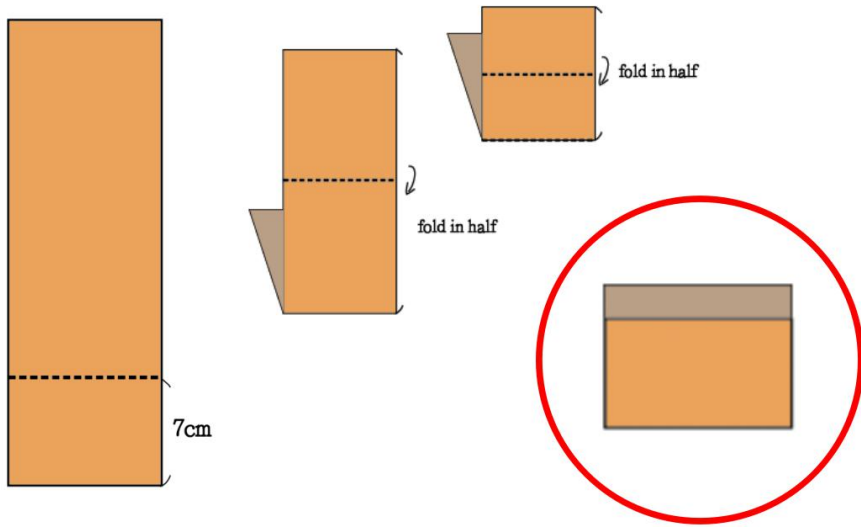
15”

2. 介紹主題相關英語內容

introduce the origin and the design of the lion puppet.

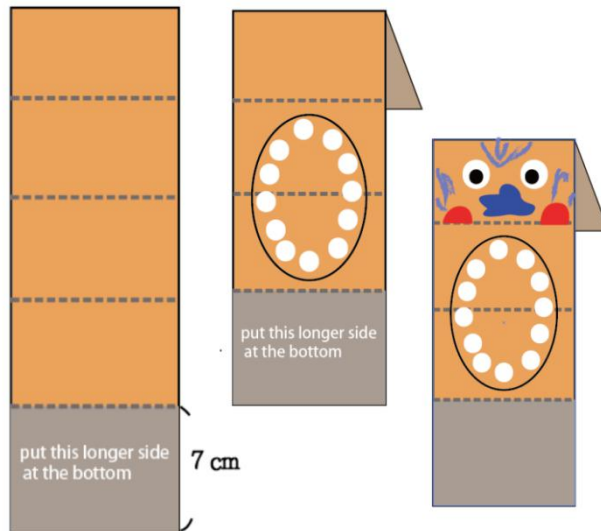
3. 講解舞獅小手偶的製作過程

Step1 Fold

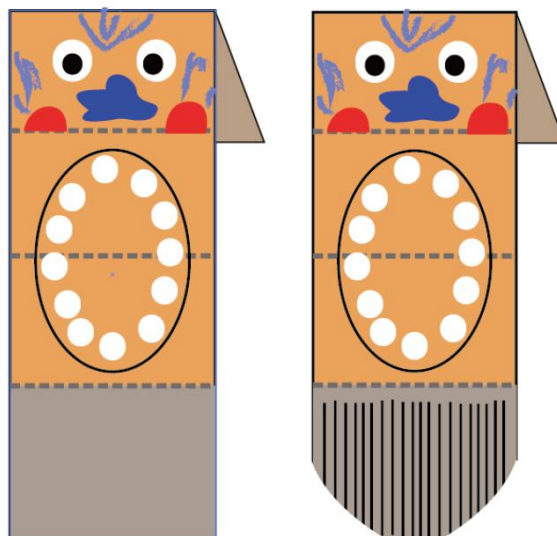



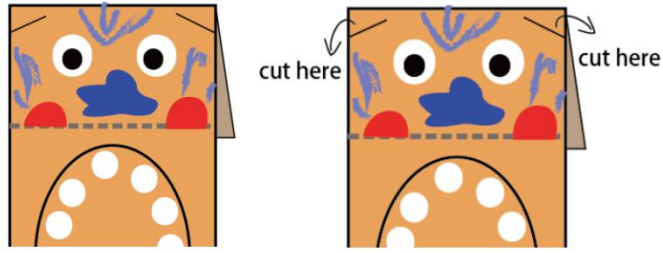
10''

Step2 Design & Draw

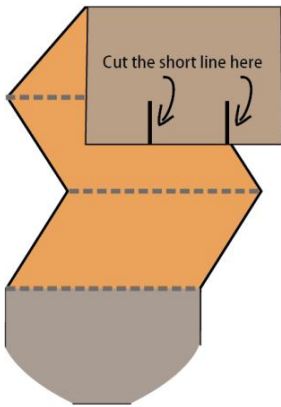


Step2 Design & Draw

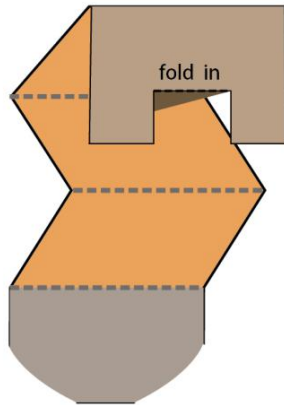




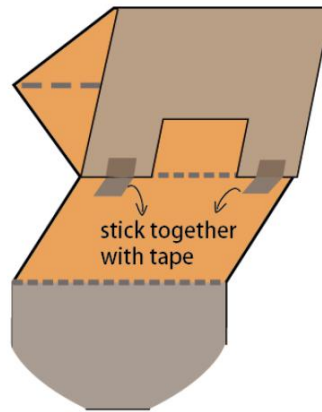
1



2



3



4. 同學製作時間



5. 同學上台分享自己的小手偶

ET: Ask some students to introduce their lion dance puppets.

Sentence Patterns:

40''

10''

- (1) This is my lion puppet.
- (2) I used red, green, and blue colors.
- (3) My lion puppet looks very interesting(cute, funny).

